


Alfabetización digital



mec
MINISTERIO DE EDUCACIÓN Y CULTURA



**¿Cómo guardar
información
en la
computadora?**

Objetivos

- Comprender cómo se organiza la información en la computadora
- Aprender a guardar archivos y crear carpetas

La computadora

Es un gran archivador,
entre otras cosas



Podemos guardar
cartas, fotos,
canciones, videos,
trabajos...



La computadora

Hay dos elementos importantes que debemos reconocer:

Archivos




Carpetas



Archivo

Cada uno de los documentos que generemos en la computadora se llama “archivo”

Los reconoceremos por el ícono y porque en el nombre tendrán dos partes: **el nombre** [propriadamente dicho] y **la extensión**



guía del formador.doc



Presentación_iniciación.ppt




Iniciación.pdf

Carpeta

Cumplen la misma función que las carpetas “reales”: guardar cosas adentro

Los reconoceremos por el ícono



Práctica

Empecemos a practicar guardando archivos, creando carpetas, moviendo los elementos, etc.





**¡VAMOS A
PRACTICAR!**